

## KIT DE CÂBLAGE



Pour le montage des clignotants les Kits de câblage sont nécessaires. Dans le tableau sont représentés les modèles les plus courants. Avant de valider les références, merci de contrôler les schémas techniques.

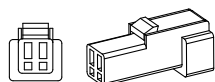
### KITS DE CÂBLAGE POUR MINI CLIGNOTANT ET RETROVISEUR VELOCE L

Marque	Modèle	Année	Avant	€ (2 pcs.)	Arrière	€ (2 pcs.)
APRILIA®	RSV 4	15 - 16	EE097H	15,00	-	-
BMW®	Tous	Tous	EE078H	20,00	EE078H	20,00
DUCATI®	899 / 959 / 1199 / 1299 / V4 PANIGALE	14 -	EE047H	20,00	EE079H	20,00
DUCATI®	899 / 959 / 1199 / 1299 / V4 PANIGALE	14 -	EE047H	20,00	EE079H	20,00
DUCATI®	SUPERSPORT 939 / SUPERSPORT 939 S	17 -	EE047H	20,00	EE079H	20,00
DUCATI®	MONSTER 797	17 -	-	-	-	-
DUCATI®	MONSTER 821	14 -	EE079H	20,00	EE079H	-
DUCATI®	MONSTER 1200 / 1200 S	14 -	EE079H	20,00	EE079H	20,00
DUCATI®	HYPERMOTARD SP / HYPERMOTARD / HYPERSTRADA	13 - 18	EE079H	20,00	EE079H	20,00
DUCATI®	HYPERMOTARD SP / HYPERMOTARD	19 -	-	-	EE079H	20,00
DUCATI®	MULTISTRADA 1200 / 1260 / 1200 ENDURO / 1200 ENDURO PRO	13 -	-	-	EE079H	20,00
DUCATI®	SCRAMBLER / SIXTY 2	Tous	EE079H	20,00	EE079H	20,00
DUCATI®	XDIAVEL S	Tous	EE079H	20,00	EE137H <sup>1</sup>	20,00
HARLEY-DAVIDSON®	SOFTAIL SLIM	16 - 17	EE126H	40,50	EE100H	15,00
HARLEY-DAVIDSON®	BREAKOUT / FAT BOB / FAT BOY / LOW RIDER / SOFTAIL SLIM / STREET BOB	18 -	EE126H	40,50	EE152H	40,50
HARLEY-DAVIDSON®	FXDR 114	19 -	EE165H	40,50	EE152H	30,00
HONDA®	X-ADV	17 -	EE146H	30,00	EE154H	30,00
HONDA®	CB 650 F	15 -	EE092H	15,00	EE075H	34,00
HONDA®	CB650R Neo Sport Café	19 -	EE167H	30,00	EE146H	30,00
HONDA®	CB1000R Neo Sport Café	18 -	EE161H	30,00	EE162H	15,00
HONDA®	CBR1000RR	17-	EE158H	30,00	EE146H	30,00
HONDA®	Tous	Tous	EE075H	15,00	EE075H	-
HUSQVARNA®	SVARTPILEN 401	18 -	EE047H	20,00	EE047H	15,00
HUSQVARNA®	VITPILEN 701	18 -	EE164H	30,00	EE164H	20,00
KAWASAKI®	Tous	Tous	EE074H	15,00	EE074H	15,00
KAWASAKI®	Z900RS / Z900RS Café / Z1000 (For Led indicators equipped models)	17 -	EE155H	30,00	EE155H	15,00
KAWASAKI®	Z900RS / Z900RS Café / Z1000 (For Bulb indicators equipped models)	17 -	EE074H	15,00	EE074H	15,00
KTM®	125 DUKE / 390 DUKE	15 -	EE114H	15,00	EE114H	15,00
KTM®	RC 390	14 -	-	-	EE114H	15,00
KTM®	790 DUKE	18 -	EE164H	30,00	EE164H	15,00
KTM®	1090 ADVENTURE / 1290 SUPER ADVENTURE S	17 -	EE047H	20,00	EE047H	30,00
KTM®	1290 SUPERDUKE R	15 -	EE047H	20,00	EE047H	20,00
MV AGUSTA®	Tous	Tous	EE047H	20,00	EE047H	20,00
SUZUKI®	Tous <sup>2</sup>	Tous	EE085H	15,00	EE085H	20,00
TRIUMPH®	Tous <sup>3</sup>	Tous	EE082H	15,00	EE082H	15,00
YAMAHA®	MT-07 / FZ-07	14 -	EE088H	20,00	EE088H	15,00
YAMAHA®	MT-09 TRACER / MT-09 TRACER GT / FJ-09	13 -	EE088H	20,00	EE088H	20,00
YAMAHA®	MT-10 / FZ-10	16 -	EE116H	20,00	EE116H	20,00
YAMAHA®	XJR1300	13 -	EE088H	20,00	EE088H	20,00
YAMAHA®	XSR700	16 -	EE088H	20,00	EE088H	20,00
YAMAHA®	XSR900	16 -	EE088H	20,00	EE088H	20,00
YAMAHA®	XV950R	15 -	EE112H	15,00	EE088H	20,00
YAMAHA®	YZF-R1	15 -	EE088H	20,00	EE116H	20,00
YAMAHA®	YZF-R6	17 -	EE088H	20,00	EE116H	20,00
YAMAHA®	T-MAX 530 SX / DX	17 -	-	-	EE116H	20,00

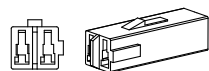
<sup>1</sup> Kit adaptateur pour clignotants RIZOMA sur support d'immatriculation OEM - € 40,50.

<sup>2</sup> Sauf TRIUMPH® BONNEVILLE, THRUXTON, SCRAMBLER.

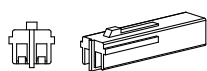
EE047H



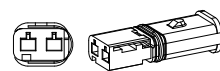
EE074H



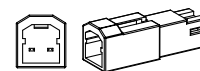
EE075H



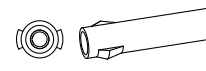
EE078H



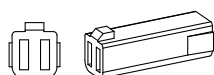
EE079H



EE082H



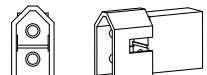
EE085H



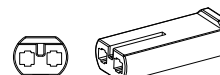
EE088H



EE097H



EE114H



EE116H



EE126H



#### Kit Résistances

Art.	Résistances	€ (Paire)
EE149H	3W - 38 Ω	20,50

Les clignotants Rizoma sont fournis avec une paire de résistances.  
 Pour les motos équipées d'un témoin de contrôle sur le tableau de bord pour éviter d'allumer le voyant de contrôle ou lorsque la fréquence de clignotement est incorrecte, nous recommandons d'installer des résistances EE149H (3 W - 38 Ω) connectées en parallèle avec les clignotants Rizoma.



#### Centrale clignotant

Art.	€
EE031H	20,00

RIZOMA conseille le remplacement de la centrale clignotante d'origine OEM par notre référence EE031H. Ceci en assurera la bonne fréquence de clignotement des clignotants ainsi que le bon fonctionnement du bouton de warning. Avec la centrale EE031H dans certain cas il ne sera pas nécessaire de monter en plus les résistances fournies avec les clignotants, suivre les instructions de la fiche de montage.